

«УТВЕРЖДАЮ»

Первый Заместитель директора –
 – Главный инженер филиала
 ПАО «МРСК Центра» –
 «Смоленскэнерго»

Киреенко Н.П.

« 28 » сентября 2016г.

«СОГЛАСОВАНО»

Заместитель директора по
 капитальному строительству –
 филиала ПАО «МРСК Центра» –
 «Смоленскэнерго»

Тарабукин С.Ю.

« 28 » сентября 2016г.

Приложение № 1

к Поручению филиала ПАО
 «МРСК Центра» -
 «Смоленскэнерго»
 № ____ от ____ . ____ 2016г.

ТЕХНИЧЕСКОЕ ЗАДАНИЕ №81-16-7-2532к

на проведение закупки по выбору подрядчика

на выполнение работ «под ключ» по проектированию и строительству/реконструкции
 по объекту: «Строительство участка ВЛ-10кВ, СТП-10/0,4 кВ, ВЛ-0,4 кВ от ВЛ-10 кВ № 1006
 ПС 110/35/10 кВ Днепровск для технологического присоединения жилых домов,
 расположенных по адресу: Смоленская область, Новодугинский район, Днепровское с/п,
 д.Хонюки»

1. Общие требования.

Работы выполнить в два этапа:

1-й этап:

1.1 Разработать проектно-сметную документацию (ПСД) для строительства участка ВЛ-10кВ, СТП-10/0,4 кВ, ВЛ-0,4 кВ от ВЛ-10 кВ № 1006 ПС 110/35/10 кВ Днепровск для технологического присоединения жилых домов, расположенных по адресу: Смоленская область, Новодугинский район, Днепровское с/п, д.Хонюки, руководствуясь постановлением Правительства РФ от 16.02.2008 №87 (ред. от 26.03.2014) «О составе разделов проектной документации и требованиях к их содержанию» и в соответствии с положением ПАО «Россети» «О единой технической политике в распределительном сетевом комплексе»

Табл.1

Область	Район	Нас. пункт	Номер осн. средства	Инв. номер	Наименование основного средства
Смоленская	Новодугинский	д.Хонюки	12004383	366020619	ВЛ 10кВ №06 ПС Днепровск

1.2 Выполнить согласование проекта с Заказчиком, заинтересованными сторонами и надзорными органами (при необходимости).

2-й этап: Выполнение строительно-монтажных (СМР) и пусконаладочных работ (ПНР).

2. Исходные данные для проектирования и проведения СМР и ПНР.

Договор на технологическое присоединение:

Табл.2

№ п.п	№ Договора	Дата договора	Заказчик	Наименование объекта, адрес	Максимальная мощность, кВт	Уровень напряжения, кВ. Категория надежности
1	41383908	28.11.2016	Лучкин Яков Юрьевич	Жилые дома, расположенные по адресу: Смоленская область, Новодугинский район, Днепровское с/п, д.Хонюки	15,0	0,4 3(третья)
2	41383963	28.11.2016	Лучкин Юрий Викторович		15,0	0,4 3(третья)

3. Требования к проектированию.

3.1 Техническая часть проекта в составе:

3.1.1 Пояснительная записка:

- исходные данные для проектирования;
- сведения о климатической и географической характеристике района, на территории которого предполагается осуществлять строительство линейного объекта;
- сведения о линейном объекте с указанием наименования, назначения и месторасположения начального и конечного пунктов линейного объекта, его категории и классе;
- технико-экономическую характеристику проектируемого линейного объекта (категория, протяженность, проектная мощность, пропускная способность и др.).

3.1.2 Проект полосы отвода:

- *Привести в текстовой части*
 - характеристику земельного участка, предоставленного для размещения объекта капитального строительства;
 - обоснование планировочной организации земельного участка;
 - расчет размеров земельных участков, необходимых для размещения линейного и площадного объекта электросетевого комплекса, полоса отвода;
 - акт выбора земельного участка, согласованный с собственниками земельных участков и смежными землепользователями;
- *Привести в графической части*
 - акт выбора земельного участка на действующем топоматериале, с указанием надземных и подземных коммуникаций, пересекаемых в процессе строительства и попадающих в пятно застройки (Акт выбора должен отражать оптимальный вариант трассы линейного объекта, «посадки» площадного объекта);
 - схему планировочной организации земельного участка, план трассы на действующем топоматериале с указанием сведений об углах поворота, длине прямых и криволинейных участков и мест размещения проектируемых объектов электросетевого комплекса.

3.1.3 Конструктивные решения:

- *Привести в текстовой части*
 - сведения о категории и классе линейного и площадного объекта электросетевого комплекса;
 - описание и обоснование технических решений, обеспечивающих необходимую прочность, устойчивость объекта капитального строительства в целом, а также отдельных конструктивных элементов (мероприятий по антиобледенению, системы молниезащиты, а также мер по защите конструкций от коррозии и др.);
 - описание типов и размеров стоек (промежуточные, угловые, анкерные), конструкций опор;
 - описание конструкций фундаментов, опор;
 - описание и обоснование принятых объемно-планировочных решений объекта капитального строительства;
 - сведения о проектной мощности (пропускной способности и др.) линейного объекта;
- *Привести в графической части*
 - чертежи конструктивных решений и отдельных элементов опор, описанных в пояснительной записке;
 - схемы устройства кабельных переходов через железные и автомобильные (шоссейные, грунтовые) дороги, а также через водные преграды;
 - схемы крепления опор и мачт оттяжками;
 - схемы узлов перехода с подземной линии на воздушную линию;
 - схемы заземлений (занулений) и молниезащиты и др.

3.1.4 Проект организации строительства:

- *Привести в текстовой части*

- характеристику трассы линейного объекта, района его строительства, описание полосы отвода;
- сведения о размерах земельных участков, временно отводимых на период строительства;
- сведения об объемах и трудоемкости основных строительных и монтажных работ по участкам трассы;
- перечень основных видов строительных и монтажных работ, ответственных конструкций, участков сетей инженерно-технического обеспечения, подлежащих освидетельствованию с составлением соответствующих актов приемки перед производством последующих работ и устройством последующих конструкций;

- *Привести в графической части*

- организационно-технологические схемы, отражающие оптимальную последовательность возведения линейного объекта с указанием технологической последовательности работ.

3.1.5 Проект организации работ по сносу (демонтажу) линейного объекта (включается в состав проектной документации при необходимости сноса (демонтажа) линейного объекта или его части)

3.1.6 Мероприятия по охране окружающей среды;

3.1.7 Мероприятия по обеспечению пожарной безопасности;

3.2. Стадийность проектирования

- проведение изыскательских работ и выбор места строительства (для площадных объектов)/полосы отвода (линейные объекты);
- разработка проектно-сметной документации (ПСД);
- согласование ПСД с Заказчиком и в надзорных органах (при необходимости).

3.3. Требования к оформлению проектной документации.

- оформить предварительное размещение объекта строительства, с согласованием местоположения со всеми землепользователями, отвод земельного участка на период строительства;

- получить ТУ, при пересечении проектируемой трассы ЛЭП инженерных коммуникаций и прохождении в их охранных зонах, у организаций, в ведении которых они находятся, и выполнить проект согласно выданных ТУ;

- выполнить спецификации электротехнического оборудования, материалов и арматуры, ЗИП (5% - провода, 3% - арматура), согласовав их с Заказчиком.

Согласованную Заказчиком и, при необходимости, надзорными органами проектную документацию предоставить в 4 экземплярах на бумажном носителе и в электронном виде в 2 экземплярах на USB - носителе: один в формате PDF, второй – в стандартных форматах MS Office, AutoCAD.

4. Требования к сметной документации:

- выполнить текстовую часть в формате пояснительной записки к сметной документации;

- при формировании стоимости СМР и ПНР руководствоваться «Методикой определения стоимости строительной продукции на территории РФ» МДС 81-35.2004 и утв. территориальной сметно-нормативной базой ТЕР 2001 Смоленской области;

- сметная документация должна быть составлена в двух уровнях цен: в базисном уровне цен, определяемом на основе действующих сметных норм и цен по состоянию на 01.01.2001 г. (ТЕР Смоленской области), и в текущем уровне цен, сложившемся ко времени составления смет, с пересчетом сметно-нормативной базы 2001 г. в текущий уровень цен с применением индексов изменения сметной стоимости по соответствующим видам строительства, ежеквартально публикуемых Министерством строительства и жилищно-коммунального хозяйства РФ.

Согласованную Заказчиком сметную документацию представить в 4 экземплярах на бумажном носителе и в электронном виде в 2 экземплярах на USB - носителе: один в формате PDF, а второй в формате ГРАНД-Смета, либо в другом числовом формате, совместимым с

ГРАНД-Смета, позволяющем вести накопительные ведомости по локальным сметам (совместно с проектной документацией);

(Разработанная проектно-сметная документация (далее ПСД) является собственностью Заказчика, и передача ее третьим лицам без его согласия запрещается).

5. Требования к проведению СМР и ПНР.

5.1 Этапность проведения работ:

- подготовительные работы;
- проведение СМР (при необходимости на данном этапе произвести комплекс работ по благоустройству);

- проведение ПНР.

5.2 Основные требования к Подрядчику при производстве работ:

- оформлять землеустроительные работы на период строительства;
- осуществлять страхование рисков и рисков, в том числе причинения ущерба 3 стороне, производимые организацией;

- осуществлять комплектацию работ всеми материалами, необходимыми для строительства, в строгом соответствии с технологической последовательностью СМР и в сроки, установленные календарным планом и графиком строительства согласованным Заказчиком;

- комплекс СМР и ПНР производить согласно утверждённой в производство работ заказчиком ПСД, нормативных документов регламентирующих производство общестроительных работ, а так же работ производимых на объектах электросетевого комплекса;

- закупать и поставлять оборудование и материалы установленные проектом и утвержденные Заказчиком строительства, необходимые для производства СМР и ПНР (изменение номенклатуры поставляемых материалов должно быть согласовано с Заказчиком и проектной организацией без изменения сметной стоимости);

- оформлять разрешение на производство земляных работ при строительстве объектов и нести полную ответственность при нарушении производства работ;

- самостоятельно выполнять все необходимые согласования, возникающие в процессе строительства, с шефмонтажными и со сторонними организациями;

- выполнять все технические условия, выданные заинтересованными предприятиями и организациями и осуществить в соответствии с проектными решениями;

- согласовывать с филиалом ПАО «МРСК Центра» все изменения проектных решений, возникающие в процессе строительства;

- применять материалы, имеющие паспорта и сертификаты РФ;

- вести исполнительную документацию на протяжении всего периода производства СМР в соответствии с СНиП, передать ее Заказчику для утверждения в полном объеме по завершению очереди строительства (реконструкции) или полного завершения строительства (реконструкции) объекта;

- представлять необходимые документы для оформления ввода объекта в эксплуатацию Заказчиком по завершении работ.

6. Требования к подрядной организации:

- обладать необходимыми профессиональными знаниями и опытом при выполнении аналогичных проектных и строительно-монтажных работ;

- иметь свидетельство о допуске на данный вид деятельности, оформленного в соответствии с требованиями действующего законодательства РФ и устава СРО, а так же опыт проектирования аналогичных объектов не менее 3 лет;

- привлекать специализированные Субподрядные организации, по согласованию с Заказчиком;

- выбор типа оборудования и заводов изготовителей производить по согласованию с Заказчиком.

7. Правила контроля и приемки работ.

Контроль и приемка работ осуществляется в соответствии с условиями договора подряда (приложения к конкурсной документации) и действующим законодательством и действующими регламентами.

8. Требования к оборудованию и материалам.

8.1. Общие требования:

– всё применяемое электротехническое оборудование и материалы отечественного и зарубежного производства должны быть новыми (дата изготовления не более полугода), ранее не использованными, соответствовать требованиям технической политики ПАО «Россети», а также пройти процедуру аттестации в ПАО «Россети» (при условии наличия в перечнях оборудования и материалов, подлежащих аттестации);

– для российских производителей – наличие положительного заключения МВК, ТУ, или иные документы, подтверждающие соответствие техническим требованиям;

– для импортного оборудования, а так же для отечественного оборудования, выпускаемого для других отраслей и ведомств – наличие сертификатов соответствия функциональных и технических показателей оборудования условиям эксплуатации и действующим отраслевым требованиям;

– тип, марку и завод-изготовитель оборудования, провода, сцепной линейной арматуры определить проектом и согласовать с филиалом ПАО «МРСК Центра» - «Смоленскэнерго» на стадии проектирования;

– по всем видам оборудования Подрядчик должен предоставить полный комплект технической и эксплуатационной документации на русском языке, подготовленной в соответствии с ГОСТ 34.003-90, ГОСТ 34.201 –89, ГОСТ 27300-87, ГОСТ 2.601 по монтажу, наладке, пуску, сдаче в эксплуатацию, обеспечению правильной и безопасной эксплуатации, технического обслуживания поставляемого оборудования;

– оборудование и материалы должны функционировать в непрерывном режиме круглосуточно в течение установленного срока службы (до списания), который (при условии проведения требуемых технических мероприятий по обслуживанию) должен быть не менее 30 лет.

8.2. Основные требования к проектируемым ЛЭП.

Табл.3

Тип провода ВЛ 6-10 кВ	СИП-3
Способ защиты ВЛ 6-10 кВ от перегрева проводов	ОПН с искровым промежутком или разрядники мультикамерные
Тип провода магистрали ВЛ – 0,4 кВ	СИП-2
Совместная подвеска	Нет
Материал промежуточных опор 6-10 кВ	Бетон
Материал анкерных опор 6-10 кВ	Бетон
Материал промежуточных опор 0,4 кВ	Бетон
Материал анкерных опор 0,4 кВ	СМО/Бетон
Дополнительные жилы для уличного освещения для ЛЭП 0,4 кВ	нет
Изгибающий момент стоек для ВЛ 6-10 кВ (не менее), кН·м	50
Изгибающий момент стоек для ВЛ 0,4 кВ (не менее), кН·м	30
Линейная изоляция	полимер
Заходы на ПС и ТП	воздушный

Предусмотреть строительство участка ВЛ-10 кВ с самонесущим защищенным проводом от опоры № 2-9 ВЛ-10 кВ № 1006 ПС 110/35/10 кВ Днепровск до проектируемой СТП-10/0,4 кВ (ориентировочно 0,010км). В начале проектируемой ВЛ-10 кВ предусмотреть установку линейного разъединителя.

Предусмотреть строительство ВЛ-0,4 кВ с изолированным самонесущим проводом от проектируемой СТП-10/0,4 кВ до границы земельных участков заявителей (ориентировочно 0,130км).

Требования к ЛЭП:

- для ВЛ-0,4 кВ применять стальные многогранные опоры (согласно выполненной ПАО "МРСК Центра" опытно-конструкторской работе, патент № 138695 от 20.02.2014) вместо трехстоечных железобетонных или деревянных опор. Вместо двухстоечных железобетонных или деревянных опор применять СМО при соответствующем обосновании (при соблюдении удельных стоимостных показателей строительства, в случае проблем с выделением земельных участков и т.д.) в соответствии с ОУ-05-2014 от 02.12.2014;
- провод СИП должен соответствовать ГОСТ Р 52373-2005;
- при прохождении ВЛ 6-10 кВ в труднодоступной, населенной местности рекомендуется применение высоконадежных опорных полимерных/фарфоровых изоляторов, в том числе изолирующих траверс высокой заводской готовности на их основе (в случае применения защищенного провода 6-10 кВ);
- величину пролетов принять в соответствии с районом по ветру и гололеду, и сечением провода;
- сечение провода определить на стадии проектирования и выбрать по расчету допустимой потери напряжения. Ориентировочное значение сечения ВЛ-0,4 кВ, ВЛ-6-10 кВ и длину (указанную в Приложении), уточнить в проекте;
- нумерацию вновь устанавливаемых опор согласовать с филиалом ПАО «МРСК Центра» - «Смоленскэнерго»;
- в начале и в конце ВЛ-0,4 кВ на всех проводах установить зажимы для присоединения приборов контроля напряжения и переносных заземлений;
- заземление и защиту от перенапряжений выполнить согласно требованиям ПУЭ:
 - выполнить заземление опор с нормированным значением величины сопротивления заземления;
 - выполнить установку ОПН со стороны высокого и низкого напряжения ТП 6-10/0,4 кВ. Параметры ОПН обосновать расчетом на основании данных о конфигурации сети;
 - выполнить установку ОПН в местах перехода ВЛ в КЛ;

Требования к линейной арматуре для ВЛ:

- линейная арматура должна быть сертифицирована в России, соответствовать Европейскому стандарту CENELEC CS, а также иметь заключение от отраслевой испытательной лаборатории, подтверждающее возможность совместного использования с СИП российского производства, выполненному по стандарту РФ ГОСТ Р 52373-2005;
- анкерные зажимы для магистральных проводов должны быть изготовлены из алюминиевого сплава, устойчивого к коррозии, с минимальной разрушающей нагрузкой 1500 кг для несущей нулевой жилы сечением 50-70 мм²;
- ответвительные зажимы должны быть снабжены срывной головкой в сторону магистрального провода, выполненной из алюминиевого антикоррозийного сплава;
- для ответвления к вводу должны применяться зажимы с отдельной затяжкой болта, позволяющие многократно подключать и отключать абонентов, а также менять сечение ответвительного провода, не снимая зажим с магистрали;
- подвесной зажим должен состоять из элемента ограниченной прочности, обеспечивающего защиту магистральной линии от механических повреждений;
- заявленный срок службы линейной арматуры и провода не менее 40 лет.

8.3. Основные требования к проектируемым КТП 10(6)/0,4 кВ: нет

8.4. Основные требования к реконструируемым СТП 10(6)/0,4 кВ:

Табл.4

Наименование		Параметры
Тип трансформатора		масляный герметичный
Номинальная мощность, кВА		63
Число фаз / частота Гц		3/50
Номинальное напряжение обмоток, кВ:	ВН	10
	НН	0,4
Потери ХХ, Вт, не более		220
Потери КЗ, Вт, не более		1350
Схема и группа соединения обмоток		$\Delta/Y_n - 11$ или $Y/Z_n - 11$
Способ и диапазон регулирования на стороне ВН		ПБВ $\pm 2 \times 2,5\%$
Удельная длина пути утечки внешней изоляции по ГОСТ 9920-89, см/кВ, не менее		по проекту
Климатическое исполнение и категория размещения по ГОСТ 15150		УХЛ1
Срок эксплуатации до первого ремонта, не менее лет		12
Срок службы, лет		30

– СТП должна быть выполнена по патентам № 101278 от 10.01.2011; №133982 от 27.10.2013; 146463 от 10.09.2014 (патентообладатель - ПАО "МРСК Центра")

– выполнить монтаж СТП-10 кВ, запитанной от ВЛ-10 кВ № 1006 ПС 110/35/10 кВ Днепровск;

– силовой трансформатор принять герметичный масляный с гарантированным количеством циклов сжатия–растяжения 50 тысяч и сроком службы не менее 30 лет, или заполненный жидким негорючим диэлектриком с уменьшенными удельными техническими потерями электроэнергии и массогабаритными параметрами. Схема соединения обмоток Δ/Y_n или Y/Z_n ;

– ориентировочную мощность силового трансформатора (указанную в Приложении), уточнить в проекте согласно существующей, заявленной и перспективной мощности;

– выполнить заземляющее устройство ТП 6-10/0,4 кВ с нормированным значением удельного сопротивления;

– в ТП выполнить проверку пускозащитной аппаратуры 0,4 кВ;

– в РУ-0,4 кВ ТП предусмотреть проектом установку прибора учета трансформаторного включения класс точности не ниже 1,0, не старше одного года от даты выпуска или даты Госповерки, номинальный ток 5(7,5)А, и трансформаторы тока номиналом согласно расчета, класс точности не ниже 0,5, с возможностью опломбировки, не старше 1 года от даты выпуска (даты Госповерки);

– несущий корпус гофрированного бака (отсутствие гофры задней стенки трансформатора). Для обеспечения необходимого уровня охлаждения, ребра оставшихся гофрированных стенок бака должны быть увеличены;

– спуск 6-10 кВ выполнить проводом СИП-3, выполнить изоляцию контактных соединений высоковольтных вводов 6-10 кВ и выводов 0,4 кВ термоусаживаемыми материалами;

– расположение выводов 0,4 кВ трансформатора относительно вводов 6-10 кВ – ближе к опоре;

– крепление трансформатора к опоре выполнить на навесной конструкции. Навесная конструкция трансформатора должна крепиться к опоре хомутами, без сверления опоры;

- защиту обмотки НН трансформатора осуществить 3-х фазным мачтовым рубильником с предохранителями 0,4 кВ или автоматическим выключателем стационарного исполнения на вводе 0,4 кВ, монтируемый в шкафу на одной опоре с ТП.

- разъемы для подключения переносного заземления при работах на ТП со стороны 6-10 кВ выполнить на соседних опорах от опоры с трансформатором;

- присоединение силового трансформатора к ВЛЗ-6-10 кВ выполнить через блок предохранителей 6-10 кВ, монтируемых на отдельной опоре. Разъединитель качающегося типа 6-10 кВ установить у ТП на отдельной опоре.

9. Гарантийные обязательства:

- гарантия на оборудование и материалы должна распространяться не менее чем на 60 месяцев. Время начала исчисления гарантийного срока – с момента ввода в эксплуатацию;

- подрядчик должен за свой счет и в сроки, согласованные с Заказчиком, устранять любые дефекты в оборудовании, материалах и выполняемых работах, выявленные в период гарантийного срока. В случае выхода из строя оборудования Подрядчик обязан направить своего представителя для участия в составлении акта, фиксирующего дефекты, согласования порядка и сроков их устранения не позднее 10 дней со дня получения письменного извещения Заказчика. Гарантийный срок в этом случае продлевается соответственно на период устранения дефектов.

10. Сроки выполнения работ и условия оплаты.

10.1. Срок окончания выполнения работ по договору подряда: 14.03.2017г. , т.е. за 14 календарных дней до даты окончания договора технологического присоединения Заявителя.

10.2. Оплата производится в течение 30 (тридцати) рабочих дней с момента подписания сторонами актов приема работ.

11. Основные НТД, определяющие требования к работам:

- Постановление Правительства Российской Федерации № 87 от 16 февраля 2008 г. «О составе разделов проектной документации и требованиях к их содержанию»;

- Положение ОАО «Россети» «О единой технической политике в электросетевом комплексе», принятое к руководству приказом ОАО «МРСК Центра» №22-ЦА от 28.01.2014г.;

- Руководство по использованию фирменного стиля ПАО «МРСК Центра» РК БС 8/11-01/2015 - приложение №1 к регламенту «Управление фирменным стилем ПАО «МРСК Центра» и его использование» РГ БС 8/05-01/2015, утвержденному распоряжением ПАО «Россети» от 18.08.2015 № 409р «О фирменном стиле ПАО «Россети» и ДЗО ПАО «Россети»;

- Оперативное указание ОАО «МРСК Центра» № ОУ-01-2013 от 27.08.2014 «О выполнении пересечений КЛ 0,4-10 кВ с объектами транспортной инфраструктуры»;

- Оперативное указание ОАО «МРСК Центра» № ОУ-02-2013 от 18.09.2013 «О применении кабелей с индексом НГ-LS»;

- Оперативное указание ОАО «МРСК Центра» № ОУ-05-2014 от 02.12.2014 «О применении оборудования для распределительных сетей 10(6)/0,4 кВ»;

- ПУЭ (действующее издание);

- ПТЭ (действующее издание);

- «Методические указания по защите распределительных сетей напряжением 0,4-10 кВ от грозных перенапряжений», СТО 56947007-29.240.02.001-2008;

- «Руководство по изысканиям трасс и площадок для электросетевых объектов напряжением 0,4-20 кВ»;

- СНиП 12-01-2004 «Организация строительного производства»;

- СНиП 12-03-2001 «Безопасность труда в строительстве», часть 1 «Общие требования»;

- СНиП 12-04-2002 «Безопасность труда в строительстве», часть 2 «Строительное производство»;

- ГОСТ 12.3.032-84 ССТБ «Работы электромонтажные. Общие требования безопасности»;

- ГОСТ Р 52373-2005 «Провода самонесущие изолированные и защищенные для воздушных линий электропередачи. Общие технические условия»;

- ГОСТ 13276 – 79 «Арматура линейная. Общие технические условия»;
- ГОСТ 10434 – 82 «Соединения контактные электрические. Классификация. Общие технические требования»;
- ГОСТ Р 52082 – 2003 «Изоляторы полимерные опорные наружной установки на напряжение 6-220 кВ. Общие технические условия»;
- ГОСТ Р 52725-2007 «Ограничители перенапряжений нелинейные для электроустановок переменного тока напряжением от 3 до 750 кВ»;
- ГОСТ 13015 – 2003 «Изделия железобетонные и бетонные для строительства. Общие технические требования. Правила приемки, маркировки, транспортирования и хранения»;
- ГОСТ 26633-91 «Бетоны тяжелые и мелкозернистые. Технические условия»;
- ГОСТ 15543.1-89 «Изделия электротехнические. Общие требования в части стойкости к климатическим внешним воздействующим факторам»;
- ГОСТ 14695-80 «Подстанции трансформаторные комплектные мощностью от 25 до 2500 кВА на напряжение до 10 кВ. Общие технические условия»;
- ГОСТ 30830-2002 (МЭК 60076-1-93) «Трансформаторы силовые. Общие положения. Часть I»;
- ГОСТ 11677-85 (1999) «Трансформаторы силовые. Общие технические условия»;
- ГОСТ Р 52726 – 2007 «Разъединители и заземлители переменного тока на напряжение свыше 1 кВ и приводы к ним. Общие технические условия».

Приложение: 1. Форма ориентировочного расчета физических объемов работ по строительству и реконструкции электросетевых объектов.
2. План участка Заявителя.

Начальник УПР



О.Ю. Докутович

Форма ориентировочного расчета физических объемов работ по строительству и реконструкции электросетевых объектов

Ориентировочный расчет физического объема работ к ТУ №20457201 от 15.11.2016 (Зучкин Яков Юрьевич), №20457214 от 15.11.2016 (Зучкин Юрий Викторович)
Ранее выданные ТУ № _____ от _____ в которых отражены физические параметры*

Ориентировочные характеристики объемов работ по ВЛ

№ п/п	Код ИТР	Вид работ		Длина линии, км	Напряжение, кВ	Марка проводов, кабелей			Сечение провода, мм ²	Количество цепей		Процент изолированных проводов (для реконструкции и замены втр) %	Вид опор, для ВЛ с разными типами опор (указываются в каждой графе тип опор (анкерные или промежуточные))				Секционированный разъединитель, шт.		Реконструкция, шт.	Ввод в здание, шт.	ПНР	СМР	
		НС/Р	ТП/Р			неизолированный	изолированный или экранированный	самонесущий кабель		1	2		металлические решетки	металлические ж/б	деревянные	Р/К	ПР/Т						
1	СМ-1263		НС/Р	0,01	10				70	*													
2	СМ-1233		НС/Р		10																		
3	СМ-1268		НС/Р	0,13	0,4				3*50+1*70	*							1 шт						

Ориентировочные характеристики объемов работ по КЛ

№ п/п	Код ИТР	Вид работ		Длина линии, км	Напряжение, кВ	Материал токопроводящей жилы			Изоляция кабеля		Сечение кабеля, мм ²	Количество кабелей в трассе, шт	Способ прокладки, длина, км			
		НС/Р	ТП/Р			медь	алюминий	бумажно-масляная	ПВХ	в траншее			в трубе	ГНБ	прокат	
1		нет	нет													

Ориентировочные характеристики объемов работ по РП, РТП, ТП 6-10/0,4 кВ

№ п/п	Код ИТР	Наименование объекта		Кол-во и мощность трансформатора в, кВА	Конструктивное исполнение					Высослойный разъединитель		Количество присоединений 6-10кВ, шт.	Тип выключателя 6-10кВ			СМР
		НС/Р	ТП/Р		металл	сталь/панель	карпач	бетон	СТП	Р/К	ПР/Т		НП (выключатель нагрузки)	НП (автоматический выключатель)	комбинированный	
1	СМ-1230		нет	63												

Ориентировочные характеристики объемов работ по ПС 35-110 кВ

Оптимизационные характеристики объемов работ по ПС 35-110 кВ															
№ п/п	Код ИТР	Вид работ		Вид ПС		Напряжение, кВ	Кол-во и мощность трансформаторов, кВА	Схема РУ на стороне				Количество присоединений/отходящих ВЛ			Пересечь прочие работ при реконструкциях
		НС/Р	ТП/Р	закрыта	открыта			110кВ	35кВ	6-10кВ	110кВ	35кВ	6-10кВ		
		НСТ	НСТ												

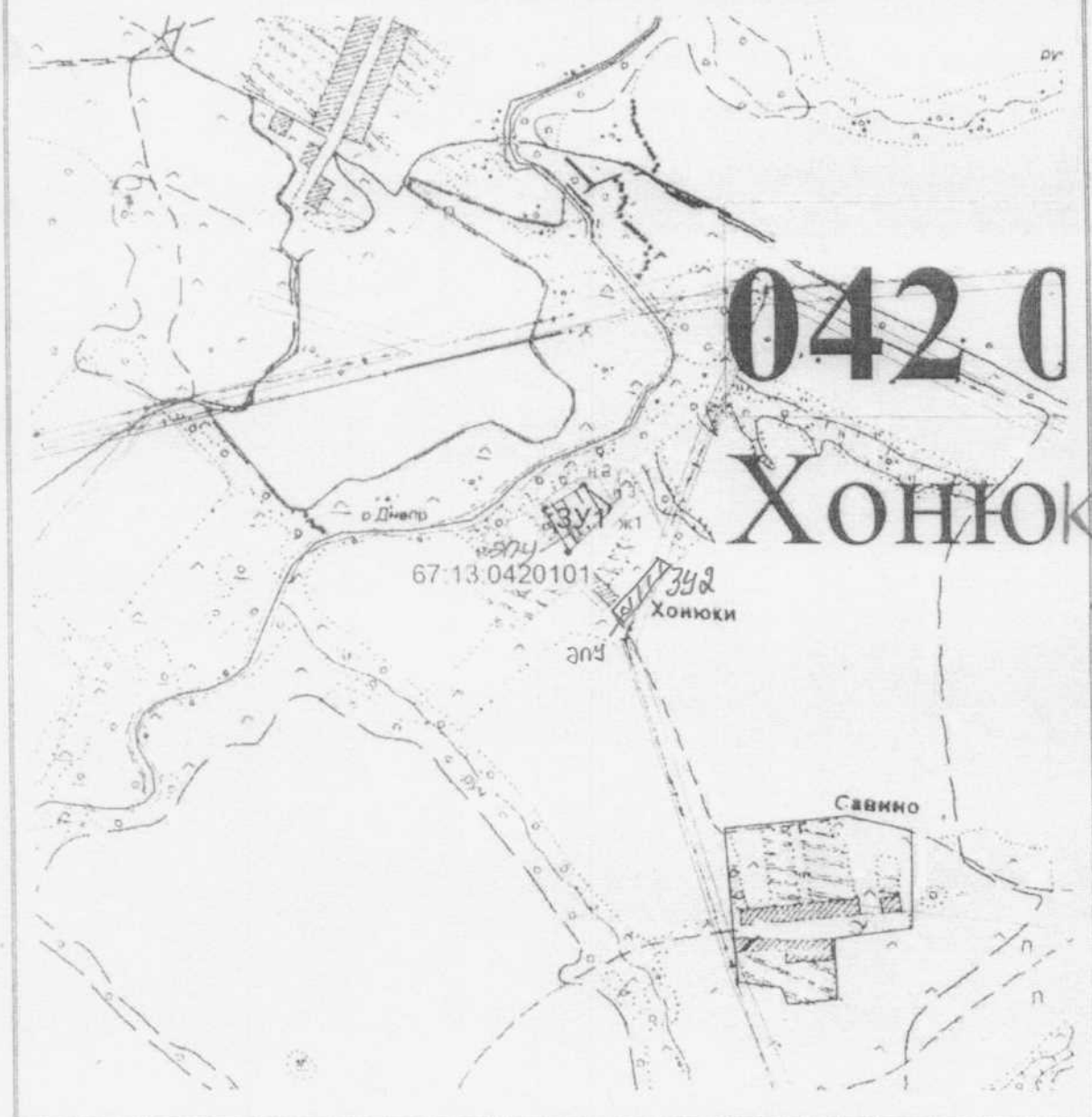
*В случае, если одно и то же мероприятие необходимо для реализации нескольких объектов ТП, то в расчете ориентировочных объемов работ и последующих по договору ТП данные мероприятия не учитываются, но в формуле указывается ссылка с номером и датой ранее выданных ТУ

Пересчет расценок объемов работ при расхождении более чем на 10 %




Начальник УПР

Документ О.Ю.

Схема расположения земельных участков



Условные обозначения:

- | | |
|---|----------------------------------|
|  | - земельный участок |
|  | - граница земельного участка |
|  | - граница кадастрового квартала |
| ЗУ1 | - обозначение земельного участка |

10.11.2016г. *Вуклич И Вуклич И Ю.*